





-  **MALAXAGE**
100^L
produit fini
-  **CAPACITÉ**
1/2 SAC 35 kg
-  **SILENCIEUSE**
72 dB(A)
-  **LÉGÈRE**
54 kg



Stockage
facilité



Livrée emballée,
non montée



Non tractables professionnelles

APPLICATIONS

Les Syntesi ont prouvé leur efficacité tant au niveau silence que sécurité, notamment grâce à la suppression de la couronne et du pignon d'entraînement. Leur efficacité d'entretien est fortement appréciée ainsi que la facilité de leur démontage.

S 140*

Capacité de la cuve	L	138
Capacité de malaxage	L	100
Ø entrée de la cuve	mm	370
Ø de la cuve	mm	610
Tours/minutes de la cuve	tr/min	24
Poids	kg	54
Dimensions roues	mm	200 x 50
Puissance moteur 230V/50Hz	kW (ch)	0.3 (0.4)
Type de transmission		moteur électrique dans le bras et transmission par courroie poly-v
Niveau sonore	Lp (dB(A))	72
Dimensions L x l x H	mm	1 330 x 800 x 1 220
Puissance absorbé	A	2.2
Référence		01015600 ☒

*Bétonnière livrée emballée, non montée

ÉQUIPEMENTS DE SÉRIE

- ✓ Moteur monophasé 230 V / 50 Hz - Interrupteur IP 55 et bobine de tension minimum
- ✓ Cuve en acier traité (grande résistance) et démontable en quelques secondes pour un entretien facilité
- ✓ Peinture Epoxy
- ✓ Chassis démontable en plusieurs parties (réparation facile)
- ✓ Entraînement sans couronne par réducteur à bain d'huile
- ✓ Basculement de la cuve par réducteur à graisse sans pédale de blocage
- ✓ Cuve emboutie en deux parties, sans points de soudure
- ✓ Contre-cône en fond de cuve pour un malaxage optimal

ÉQUIPEMENTS OPTIONNELS

- ✓ Adaptateur CEE 16 A à SCHUKO 230 V - IP 44