

APPAREIL
LEGER

SORTIE D'EAU
REGLABLE

Injection d'eau réglable

Outil très léger : 2.1 kg

Système velcro Ø 350 mm

Réservoir d'eau
intégrés (6 litres)

Gain de temps par rapport au
travail manuel (environ 70 %)

Complètement autonome :
1 seul câble d'alimentation suffit




APPLICATIONS

Pour façadiers, maçons et plâtriers

- Pour les enduits prêt-à-l'emploi monocouches ; traditionnels ; les plâtres ; les enduits d'intérieur ...
- Pratique pour travailler sur échafaudages

PFM WT

Outil	tr/min	75 - 340
Puissance du moteur	V - W - A	230 - 600 - 4.3
Poids de l'outil	kg	2.1
Capacité réservoir d'eau	L	6
Référence		8100700 


ÉQUIPEMENTS DE SÉRIE

- ✓ 1 disque mousse, super fin (Ø 350 mm)
- ✓ 1 disque éponge, fin (Ø 350 mm)
- ✓ 1 disque éponge, gros (Ø 350 mm)
- ✓ 1 disque à talocher perforé (Ø 350 mm)
- ✓ 1 plateau de soutien (Ø 350 mm)
- ✓ Livrée dans une mallette

Accessoires (velcro) Diamètre 350 mm




> Plateau de soutien



> Talocher

Disque perforé - Ø 350mm
Disque lisse - Ø 350mm
Truelle mécanique - Ø 450mm




> Polir et feutrer

Pour le polissage fin et le feutrage
Disque mousse super fin - Ø 350mm
Disque avec feutre - Ø 350mm



> Lisser

Pour éponger les surfaces
d'enduit de plâtre et la
chaux - Ø 350mm
(Disque éponge gros, fin,
bleu et marron)



> Lisser

Pour l'abrasion de l'enduit et du
plâtre après prise - Ø 350mm
(Disque éponge gros et fin)



> Bandoulière réglable



> STRUCTURA éponge et anneau hydrophile