

	<b>MALAXAGE</b> <b>100L</b> produit fini
	<b>CAPACITÉ</b> <b>35 kg</b> 1/2 SAC
	<b>SILENCIEUSE</b> <b>63 dB(A)</b>
	<b>LÉGÈRE</b> <b>54 kg</b>

Interrupteur magnétothermique

Faible niveau sonore 63 dB(A)

Moteur monophasé double isolation

Utilisation aisée grâce à l'orientation à 360° de la cuve pour le chargement ou la vidange.

Pied d'appui et roues de grand diamètre, ce qui les rend stables et faciles à déplacer


Stockage facilité

Livrée emballée, non montée

**Démontable**

## APPLICATIONS

La bétonnière Minibeta est légère, super silencieuse, compacte et facile à transporter. Outil idéal pour les chantiers de rénovation. Ses caractéristiques font d'elle un outil de professionnels d'une grande longévité. Elle est équipée d'un moteur monophasé double isolation.

		MINIBETA
Capacité de la cuve	L	134
Capacité de malaxage	L	100
Ø de la cuve	mm	610
Tours/minutes de la cuve	tr/min	21
Poids	kg	54
Dimensions roues	mm	250 x 60
Puissance moteur 230V/50Hz	kW (ch)	0.3 (0.4)
Niveau sonore	Lp (dB(A))	63
Dimensions L x l x H	mm	1 300 x 720 x 1 430
Dimensions emballage L x l x H	mm	670 x 670 x 670
Puissance absorbé	A	2.8
Hauteur de changement de la cuve	mm	1 050
Référence		01016606 

## ÉQUIPEMENTS DE SÉRIE

- ✓ Moteur monophasé 230 V / 50 Hz à double isolation
- ✓ Motoréducteur en aluminium moulé sous pression avec engrenage à bain d'huile protégé par un carter en plastique incassable
- ✓ Cuve en acier
- ✓ Sécurité électrique : conforme à la norme EN60204-1, double isolation, protection contre les jets d'eau (IP 55), ainsi que la surcharge et les reprises accidentelles suite à un manque de tension
- ✓ Interrupteur avec bobine de tension minimum IP 55 et IP 67
- ✓ Pales de malaxage en acier
- ✓ Cuve orientable à 360° - pour une utilisation aisée
- ✓ Emballage en carton
- ✓ Démontable en 3 parties

## ÉQUIPEMENTS OPTIONNELS

- ✓ Adaptateur CEE 16 A à SCHUKO 230 V - IP 44